

Муниципальное автономное дошкольное образовательное учреждение  
«ЦРР-детский сад «Чебурашка»

Занятие в старшей группе  
по правилам дорожного движения

# «Путешествие в страну правил дорожного движения»

Подготовила воспитатель: Иконникова Инна

Александровна



**Цель занятия:** снижение дорожно-транспортного травматизма среди детей дошкольного возраста путем повышения уровня знаний правил дорожного движения и культуры поведения на дороге.

**Задачи:**

- Формирование у детей навыков осознанного безопасного поведения на улицах города;
- Усвоение детьми первоначальных знаний о правилах безопасного поведения на улице;
- Совершенствование навыков ориентации в пространстве;
- Формирование реакции, способности предвидеть возможную опасность, умение выбрать правильное решение в условиях дорожного движения;
- Формирование у дошкольников правил дорожной грамотности, как составной части общей культуры ребенка



Вы знаете, что такое дорожные знаки и  
зачем их устанавливают на дорогах?



# ДОРОЖНЫЙ ЗНАК - ЭТО

табличка со схематическим рисунком, устанавливаемая у дороги для сообщения определённой информации участникам дорожного движения.



# ЗНАКИ БЫВАЮТ РАЗНОГО НАЗНАЧЕНИЯ

## Предупреждающие

- Имеют треугольную форму, белый фон и красную окантовку.
- Информируют о приближении к опасному участку дороги, движение по которому требует принятия мер, соответствующих обстановке.



# Запрещающие

- Имеют круглую форму и красную окантовку.
- вводят или отменяют определенные ограничения движения.



# Знаки приоритета

Имеют разную форму и разный фон  
.-устанавливают очередность проезда перекрестков,  
пересечений проезжих частей или узких участков  
дороги.



# Знаки особых предписаний


- вводят или отменяют определенные режимы движения.





# Знаки сервиса

-информируют о расположении соответствующих объектов.





Кто пойдёт со мной играть!?



# «СОСТАВЬ ДОРОЖНЫЙ ЗНАК»

Расставь картинки находящиеся в правой стороне в соответствующие знаки дорожного движения




P  
50




**Подумай и назови правильный ответ**



# Как правильно переходить улицу?





# Где нужно обходить автобус?



# Можно ли вести беседу при переходе через дорогу?



# В каком месте можно играть?





На какой сигнал светофора можно переходить дорогу?






# Где можно играть в мяч?



# Запомни дорожные знаки и помоги ДЭПЭЭСКЕ нарисовать их



# Давайте проверим!





Спасибо



за

ВНИМАНИЕ!!!

